

# みちゃっこのスピードアクション マニュアル

更新日:2019/05/29

## はじめに

みちゃっこという女の子を操作しどれくらい早くゴールできるかを競うタイムアタック型 3D アクションゲームです。

著作権はこのゲームを制作したみちゃっこにあります。

再配布・無断転載・販売等は著作権法により一切禁じられています。

バグ・不具合などは以下のホームページのフォーラムにお問い合わせください。

作者のホームページ: <https://michako.netgamers.jp/>

## 操作方法

ハイスコア・ステージの数字ボタン：左クリック。

プレイヤーの方向：カーソルキー左右。

プレイヤーの前後移動：カーソルキー上下。

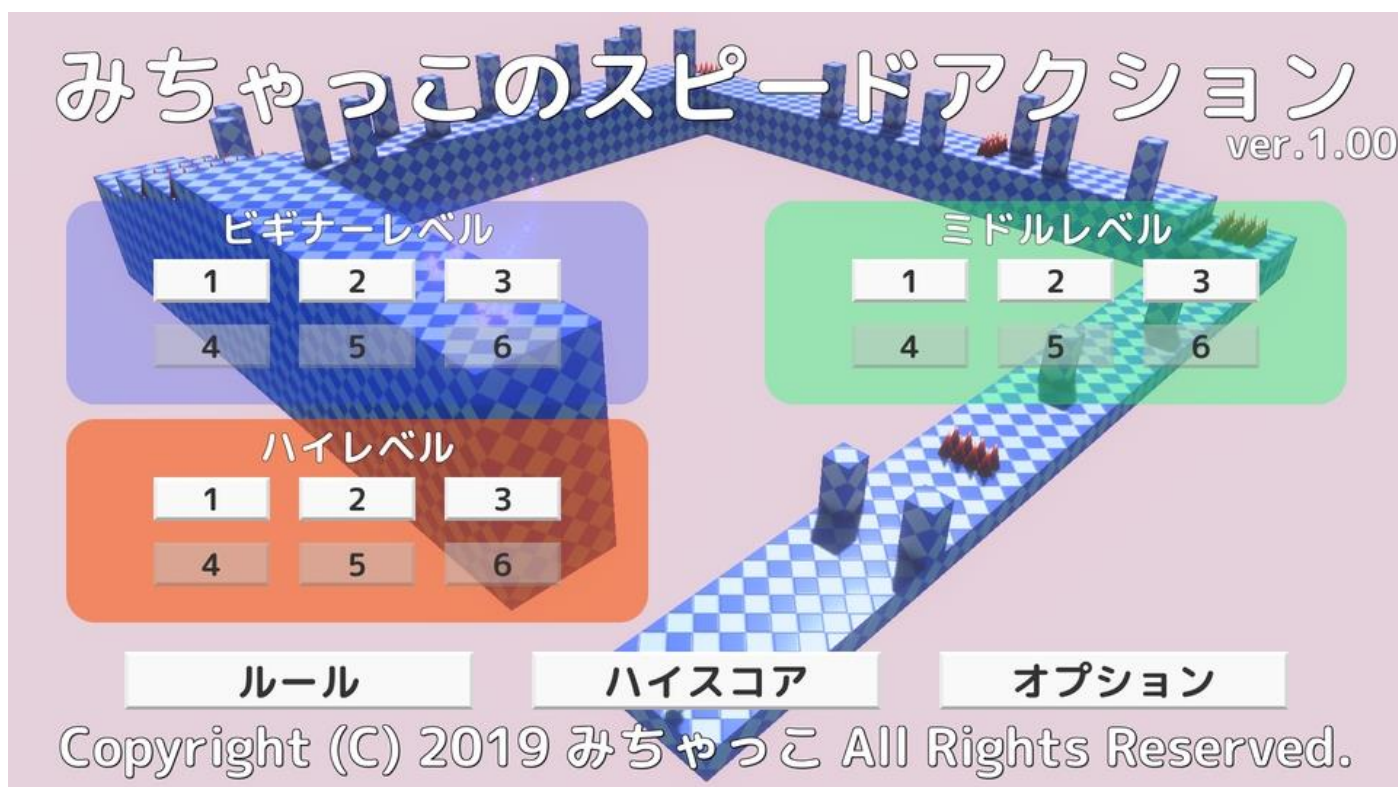
ジャンプ：Zキー。

一時停止：Tab キー。

強制終了(ゲームプレイ中のみ)：Esc キー。

## 画面の説明

### タイトル画面



ビギナーレベルの1・2・3ボタン、初級者向けのステージです。

ミドルレベルの1・2・3ボタン、中級者向けのステージです。

ハイレベルの1・2・3ボタン、上級者向けのステージです。

透明っぽいグレーのボタンは現在プレイすることは出来ません。次のリリースでステージを追加する予定です。

## ルール画面



みちやっこのスピードアクション  
ver.1.00

ルール

- 1.タイムアタックアクションゲーム最速タイムを叩き出せ!!
- 2.様々なギミックを駆使しゴールを目指せ!!
- 3.全部で12ステージ、遊び尽くせ!!

戻る

Copyright (C) 2019 みちやっこ All Rights Reserved.

戻るボタンでタイトル画面に戻ります。

## ハイスコア画面

みちやっこのスピードアクション ver.1.00

ハイスコア

Stage 1-1	Stage 1-2	Stage 1-3
1st 59:59'99	1st 59:59'99	1st 59:59'99
2nd 59:59'99	2nd 59:59'99	2nd 59:59'99
3rd 59:59'99	3rd 59:59'99	3rd 59:59'99
4th 59:59'99	4th 59:59'99	4th 59:59'99
5th 59:59'99	5th 59:59'99	5th 59:59'99

戻る

レベル1 レベル2 レベル3

Copyright (C) 2019 みちやっこ All Rights Reserved.

ハイスコア画面です。上位5位までセーブされます。

レベル1・2・3のボタンはビギナー・ミドル・ハイレベルを切り替えるボタンです。

戻るボタンでタイトル画面に戻ります。

## オプション画面

みちやっこのスピードアクション ver.1.00

オプション

言語	日本語
解像度	1920x1080
品質	High(高品質)
アンチエイリアシング	None(なし)
<input type="checkbox"/> ブルーム	
<input type="checkbox"/> モーションブラー	

戻る

Copyright (C) 2019 みちやっこ All Rights Reserved.

言語は言語を選択します。日本語または英語を選ぶことができます。

解像度は画面の解像度を選択します。1280x720・1600x900・1920x1080の中から選ぶことができます。

品質はゲームプレイ中のグラフィックの品質を設定します。Low(軽量品質)・Medium(標準品質)・High(高品質)

質)・Ultra(最高品質)から選ぶことができます。


グラフィックの品質が高いほどテクスチャーやシャドーが細かくなりますが、その分動作は重くなります。  
アンチエイリアシングはモデルの端のギザギザ感を軽減する機能です。FXAA・SMAA・TAAの中から選ぶことができます。

ブルームのチェックボタンは明るい部分を滲ませて光があふれ出しているように見える効果です。

モーションブラーは素早い動きで残像を残す効果です。

戻るボタンでタイトル画面に戻ります。


## ゲームプレイ画面



画面左上：現在のステージです。画面右上：スタートしてからの経過時間です。


画面左側のキラキラ輝いている星のところにたどり着くとステージクリアです。

## ステージの仕掛け



### トゲ

これに当たるとミス。



### ムーブブロック

これに乗って移動することができる。



### キャンディー

これを入手するとプレイヤーが巨大になり、質量が重いブロックを動かせるようになる。




### スイッチ

頭突きするとステージのどこかのブロックが出現したり、消滅したりする。



### 大砲

光る玉を飛ばしてくる、当たるとミス。



### ダッシュボード

これに乗るとプレイヤーが高速で移動できる。

## セーブデータについて

セーブデータはアプリ起動後に save.dat のファイルが自動生成され、ステージクリア後に save.dat のファイルが更新されます。セーブデータを消去したい場合は自動生成された save.dat を削除してください。

古いバージョン(1.00)のフォルダーの save.dat ファイルを新しいバージョン(1.01)のフォルダーにドラッグ&ドロップするだけでセーブデータを引き継ぐことができます。

michakospeedaction\_Data のフォルダーは引き継がないでください。ゲームがプレイできなくなる恐れがあります。

## 著作権

使用 BGM : DOVA-SYNDROME

使用 SE : 効果音ラボ

## よくある質問

Q.1 動作が重いです。

A.1 このゲームは 3D ゲームなので省スペース PC やノート PC によく使われている内蔵 GPU では動作は厳しいかもしれません。出来るだけ解像度・グラフィック品質を下げてみてください。それでも重いなら諦めてください。

Q.2 ゲームをキャプチャーし、ゲームをプレイし実況動画 YouTube 等に載せてもいいですか？

A.2 いいです。実況でも実況じゃなくてもいいです。

Q.3 ゲームが面白いので自分のサイト、ブログ等に紹介してもいいですか？

A.3 みちゃっこの自作ゲーム置き場を明記していただければいいです。

## リリースノート

- 2019/05/29 Ver.1.01
  - 追加された内容
    - ステージ 4 個。
  - 変更された内容
    - 開発環境を 2018.3.12f1 から 2018.3.14f1。
- 2019/04/26 Ver.1.00
  - 初版リリース。